



Территориальный орган  
Федеральной службы государственной статистики  
по Самарской области

# О финансовом состоянии организаций



за январь-октябрь 2022 года



ФЕДЕРАЛЬНАЯ СЛУЖБА  
ГОСУДАРСТВЕННОЙ СТАТИСТИКИ

# О финансовом состоянии организаций

Самарастат

за январь-октябрь 2022 года

- 01 Сальдированный финансовый результат в % к соответствующему периоду предыдущего года.
- 02 Сальдированный финансовый результат, млрд рублей.
- 03 Доля убыточных и прибыльных организаций, %.
- 04 Доля убыточных организаций, %.
- 05 Доля прибыльных организаций, %.
- 06 Темп роста убытка организаций, %.
- 07 Темп роста прибыли организаций, %.
- 08 Кредиторская задолженность, млрд рублей.
- 09 Дебиторская задолженность, млрд рублей.
- 10 Просроченная кредиторская и дебиторская задолженность в % к общей кредиторской/дебиторской задолженности.



# САЛЬДИРОВАННЫЙ ФИНАНСОВЫЙ РЕЗУЛЬТАТ

– январь-октябрь 2022 года, в % к соответствующему периоду предыдущего года

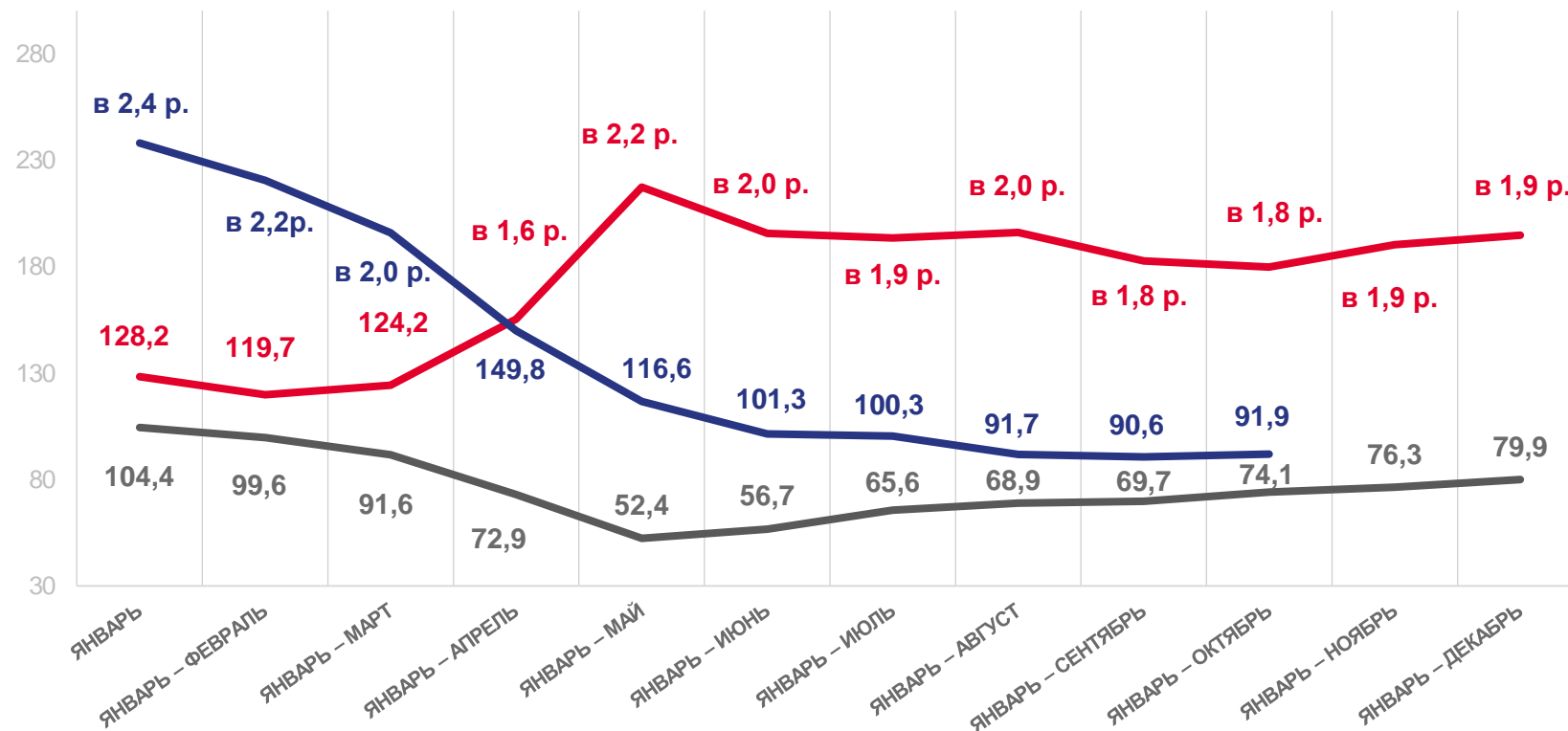
## Сальдированный финансовый результат\*

= прибыль – убыток организаций

### 261,0 МЛРД РУБ

### 91,9 % ↓

к соответствующему периоду предыдущего года



2020 год

2021 год

2022 год

\* по сопоставимому кругу организаций в соответствии с методологией бухгалтерского учета



# САЛЬДИРОВАННЫЙ ФИНАНСОВЫЙ РЕЗУЛЬТАТ

— январь-октябрь 2022 года, млрд рублей



136,8

Обрабатывающие производства



66,6

Добыча полезных ископаемых



21,4

Торговля оптовая и розничная; ремонт автотранспортных средств и мотоциклов



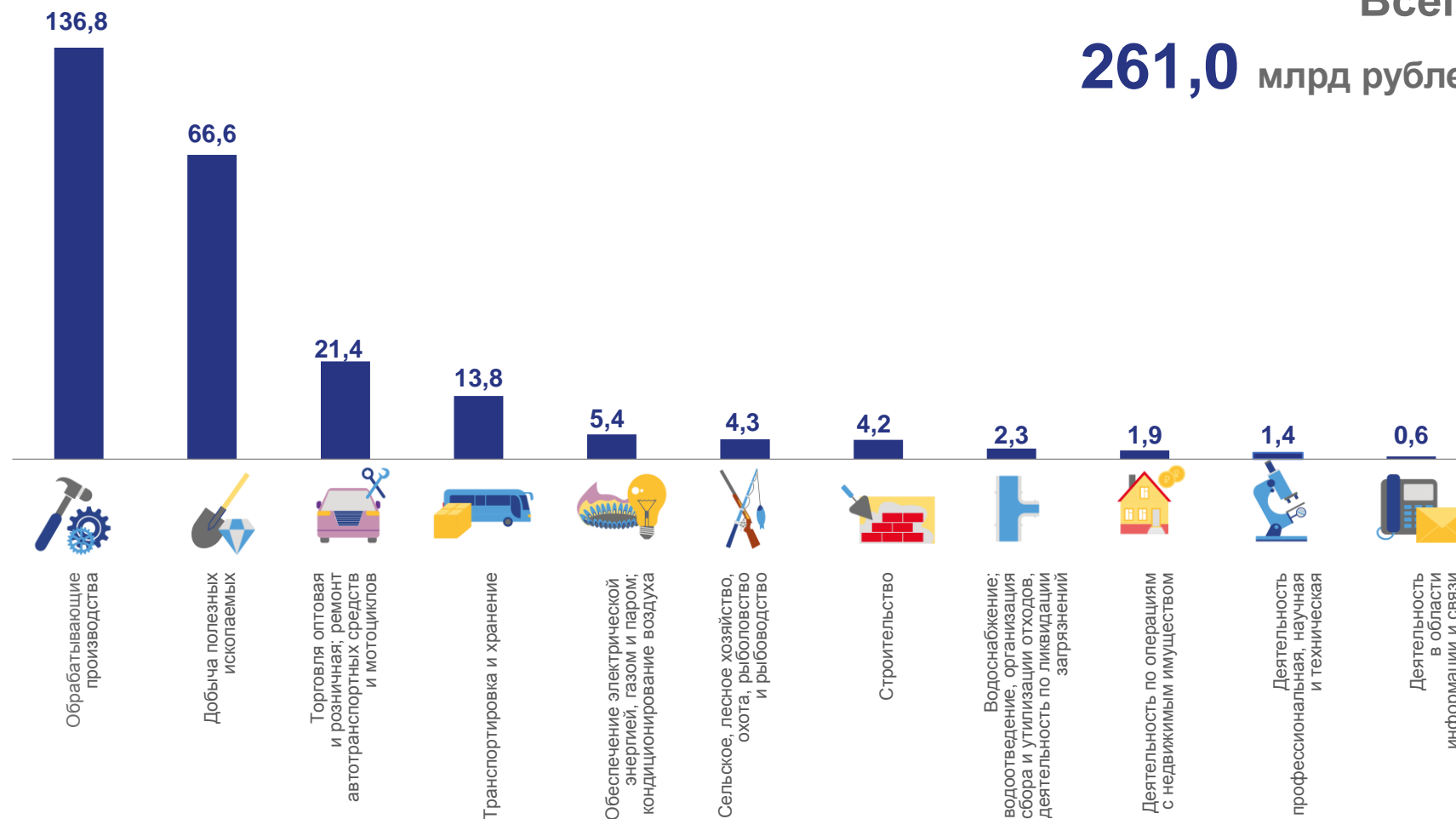
1,4

Деятельность профессиональная, научная и техническая



0,6

Деятельность в области информации и связи



Всего  
**261,0** млрд рублей

■ Прибыль

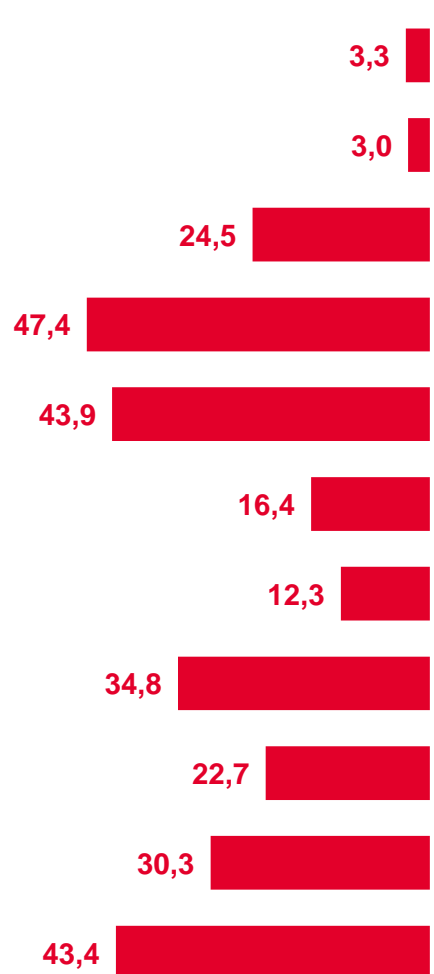
■ Убыток



# ДОЛЯ УБЫТОЧНЫХ И ПРИБЫЛЬНЫХ ОРГАНИЗАЦИЙ

— январь-октябрь 2022 года, %

УБЫТОК



Сельское, лесное хозяйство, охота, рыболовство и рыбоводство

Добыча полезных ископаемых

Обрабатывающие производства

Обеспечение электрической энергией, газом и паром; кондиционирование воздуха

Водоснабжение; водоотведение, организация сбора и утилизации отходов, деятельность по ликвидации загрязнений

Строительство

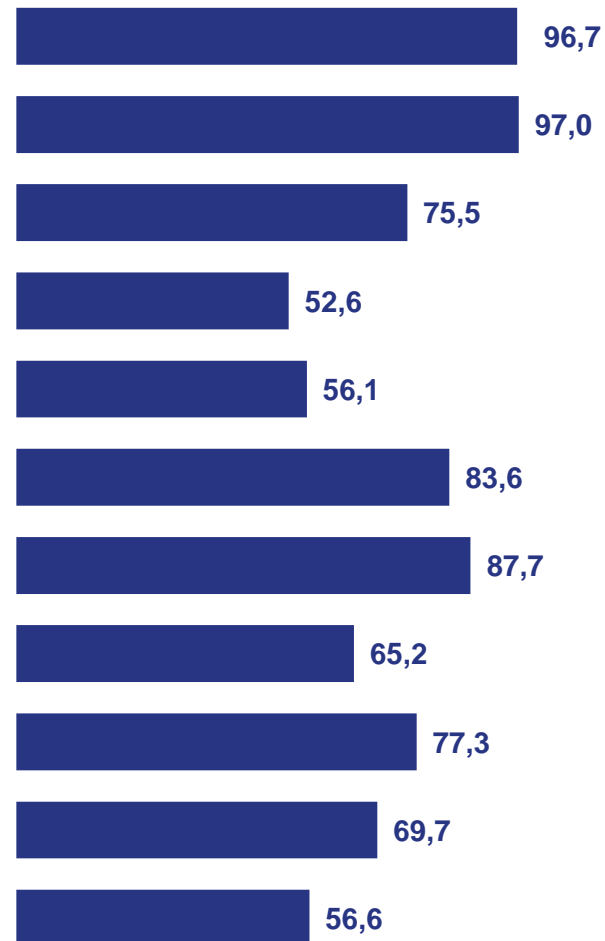
Торговля оптовая и розничная; ремонт автотранспортных средств и мотоциклов

Транспортировка и хранение

Деятельность в области информации и связи

Деятельность по операциям с недвижимым имуществом

Деятельность профессиональная, научная и техническая



ПРИБЫЛЬ



# ДОЛЯ УБЫТОЧНЫХ ОРГАНИЗАЦИЙ

— январь-октябрь 2022 года, %

47,4%

Обеспечение электрической энергией, газом и паром; кондиционирование воздуха

43,9%

Водоснабжение; водоотведение, организация сбора и утилизации отходов, деятельность по ликвидации загрязнений

43,4%

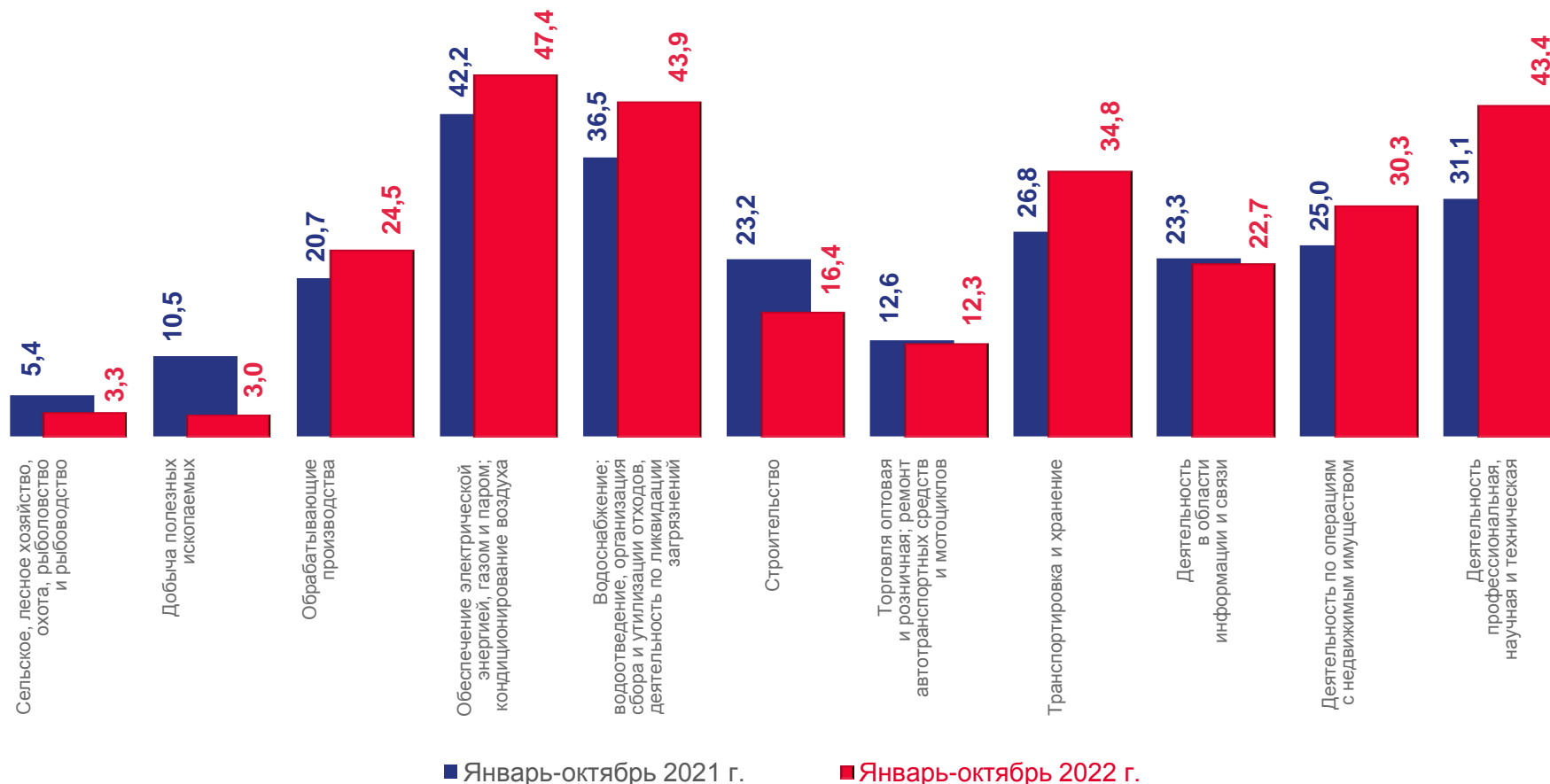
Деятельность профессиональная, научная и техническая

3,0%

Добыча полезных ископаемых

3,3%

Сельское, лесное хозяйство, охота, рыболовство и рыбоводство



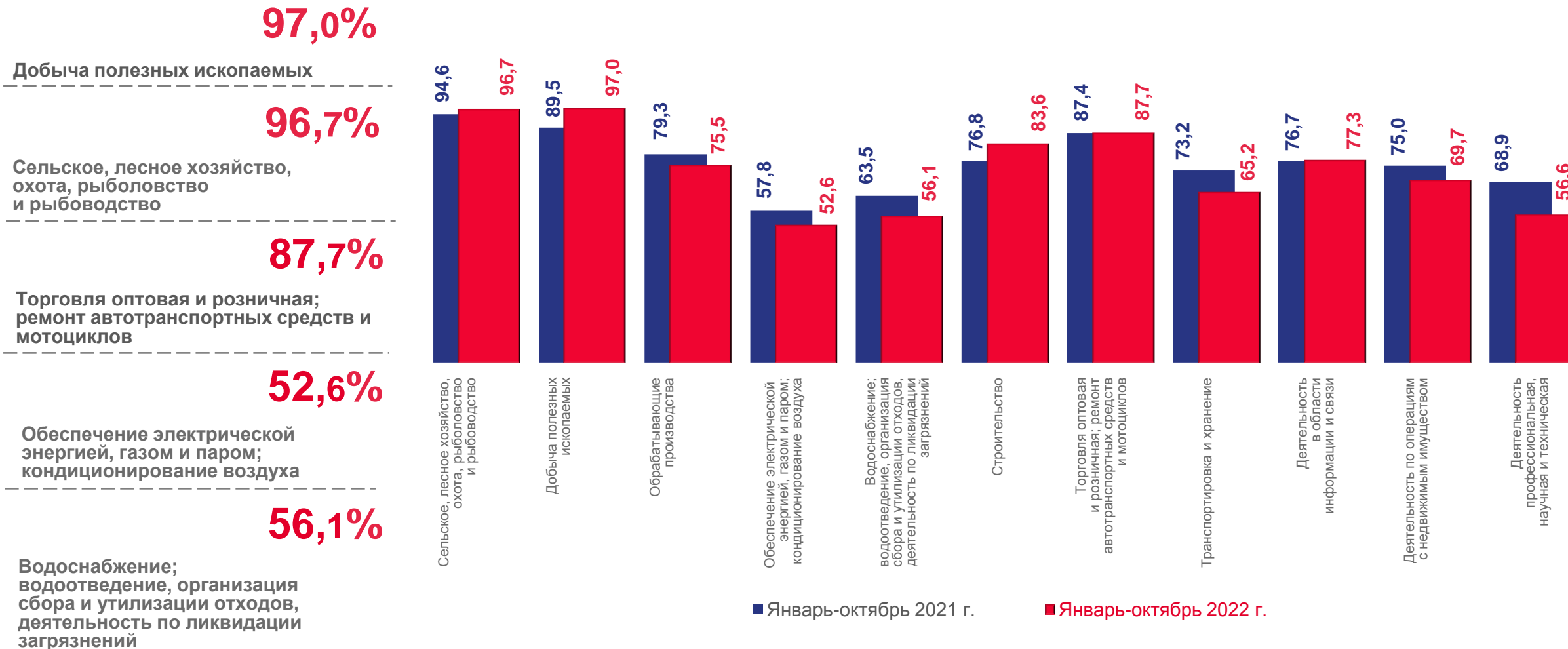
■ Январь-октябрь 2021 г.

■ Январь-октябрь 2022 г.



# ДОЛЯ ПРИБЫЛЬНЫХ ОРГАНИЗАЦИЙ

— январь-октябрь 2022 года, %



97,0%

Добыча полезных ископаемых

96,7%

Сельское, лесное хозяйство, охота, рыболовство и рыбоводство

87,7%

Торговля оптовая и розничная; ремонт автотранспортных средств и мотоциклов

52,6%

Обеспечение электрической энергией, газом и паром; кондиционирование воздуха

56,1%

Водоснабжение; водоотведение, организация сбора и утилизации отходов, деятельность по ликвидации загрязнений



## ТЕМП РОСТА УБЫТКА ОРГАНИЗАЦИЙ

– в 2022 году, в % к соответствующему периоду предыдущего года

### УБЫТОК

за январь-октябрь 2022 года

**19,3 млрд руб**

**в 1,5 раза ↑**

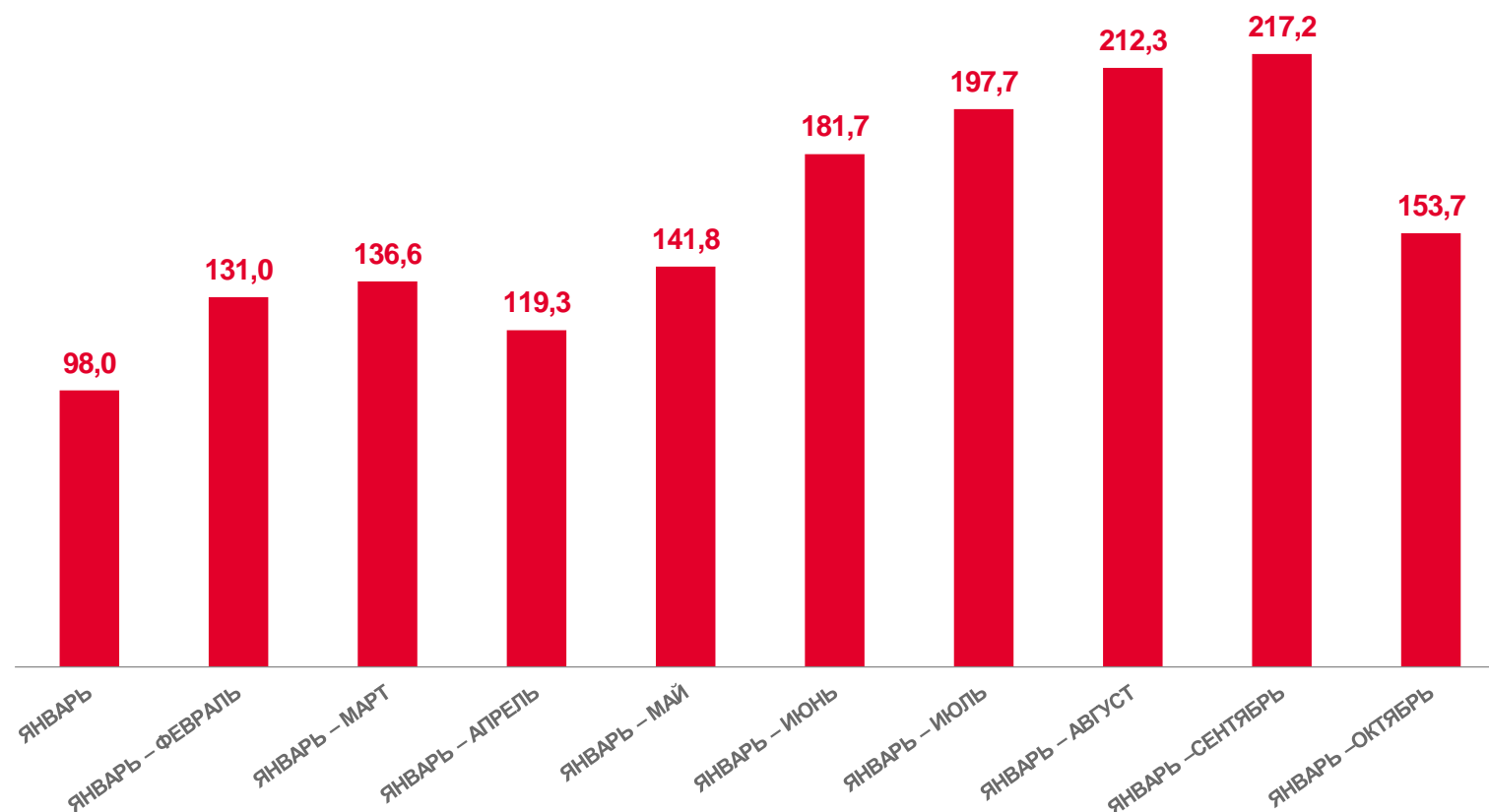
к соответствующему периоду предыдущего года

Обрабатывающие  
производства

**12,2 млрд руб**

**в 1,8 раза ↑**

к соответствующему периоду предыдущего года







# ТЕМП РОСТА ПРИБЫЛИ ОРГАНИЗАЦИЙ

– в 2022 году, в % к соответствующему периоду предыдущего года

## Прибыль

за январь-октябрь 2022 года

**280,4 МЛРД РУБ**

**94,5 %**



к соответствующему периоду предыдущего года

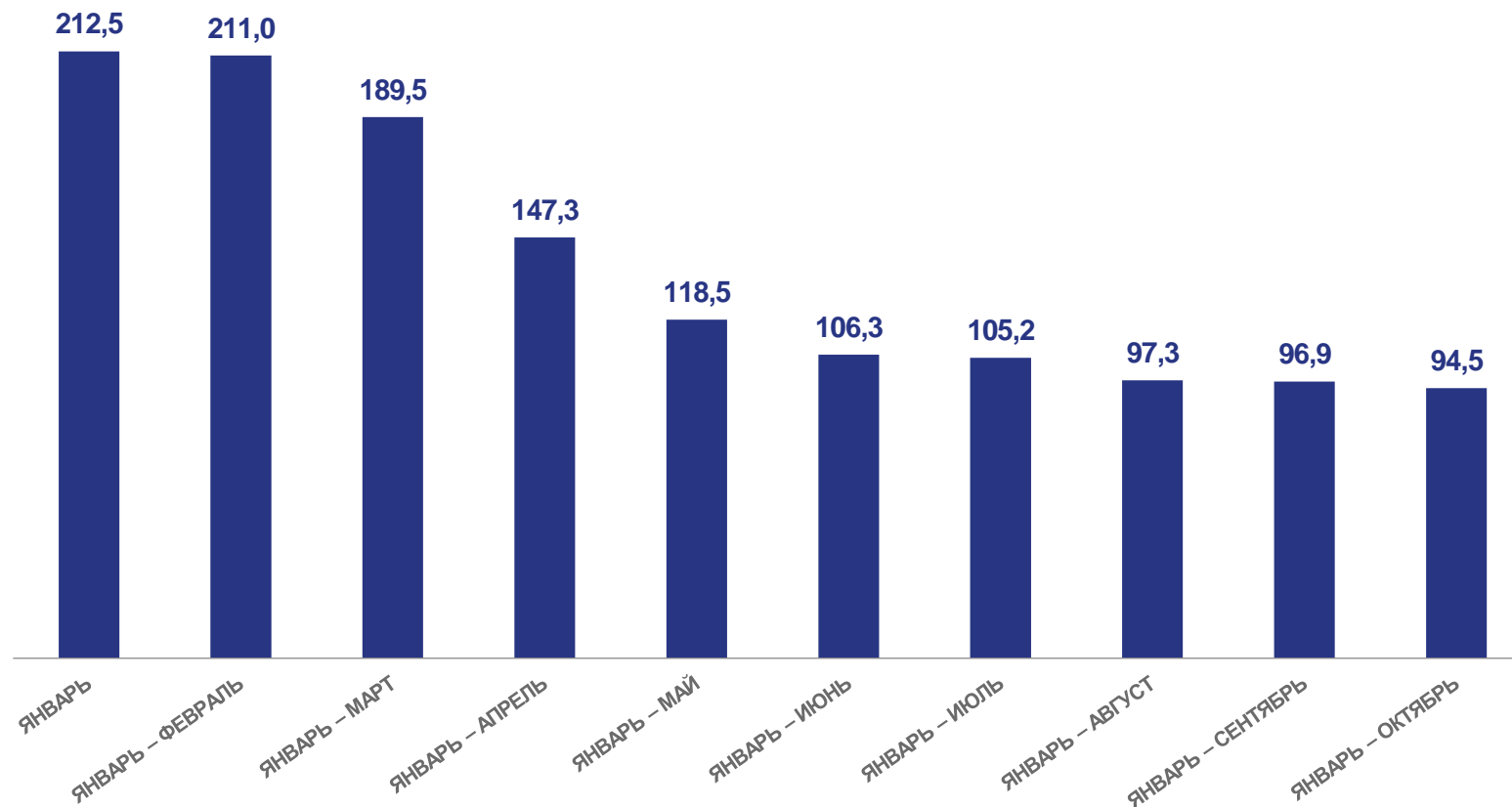
Обрабатывающие  
производства

**149,1 МЛРД РУБ**

**116,7%**



к соответствующему периоду предыдущего года





# КРЕДИТОРСКАЯ ЗАДОЛЖЕННОСТЬ

– январь-октябрь 2022 года, млрд рублей





# ДЕБИТОРСКАЯ ЗАДОЛЖЕННОСТЬ

— январь-октябрь 2022 года, млрд рублей





# ПРОСРОЧЕННАЯ КРЕДИТОРСКАЯ И ДЕБИТОРСКАЯ ЗАДОЛЖЕННОСТЬ

январь-октябрь 2022 года, в % к общей кредиторской/дебиторской задолженности

## Кредиторская задолженность



## Дебиторская задолженность

